


журнал для розвитку та гри від 2 до 6



# СВІТЛЯЧОК



З наліпками  
та іграшками-  
героями!!!

мислимо • клеїмо • розфарбовуємо • вирізаємо

**МАЛЯТКО TV**

Передплатний індекс:  
**86500**





## Завдання-міркування

2-6 років

Допоможи Дагі. Посади у візочок лише тих тваринок, що живуть на фермі. Хто живе у річці?

Тут наліпка

Тут наліпка

Тут наліпка

2-6 років

Відшукай серед наліпок корівку, вівцю, півника, жабку та рибку. Наклей їх куди слід.

Тут наліпка

Тут наліпка





## Мислення та дрібна моторика рук




4-6 років

Виріж одяг фермера зі стор. 13 та наклеї на хлопчика.

4-6 років

Відшукай на малюнку ці предмети. Скільки їх?



2-6 років

Щоб тваринки слухалися Дагі, переодягни його в одяг фермера. Покажи олівцем, який одяг потрібно обрати.



**Батькам.** Проводячи лінії та вирізаючи, дитина добре тренує свої пальчики – розвиває дрібну моторику рук.





## Мислення, дрібна моторика

3-6 років


Причеси овечку – наведи олівчиком кучерика.

2-6 років

Одягни песика Тіма – проведи олівцем лінії від речей до собачки.

4-6 років

Розфарбуй синім кольором кружечки біля речей, що дає корівка, а червоним – кружечки біля речей, що дає вівця.



**Батькам.** Молодшим діткам розкажіть, звідки беруться ці речі. Візьміть пальчик 2-річного малюка, вмо-чіть у фарбу і наведіть разом кучерика у баранця, примовляючи: «Ось так ми розчісуємо баранчика».

## Розвиваємо увагу



4-6 років


Розфарбуй пір'їнку, щоб півник знову став веселим.

2-6 років

Ой! Півник засмутився, бо загубив свою пір'їнку з хвостика. Допоможи їй відшукати. З'єднай потрібну пір'їнку з півником.

4-5 років

Що тут зайве? Чому ти так вважаєш? Обведи зайвий предмет олівцем.



3-5 років

Серед усіх пір'їнок знайди дві однакові.






# Розвиваємо увагу та мислення

2-6 років

Мері перелазила через паркан і порвала свій одяг. Допоможи їй – підбери латочку.



Знайди два однакові клаптики.



2-6 років

Покажи, на якій галявині Мері збирала квіточки.




# Розвиваємо увагу

2-3 роки

Покажи на малюнку лева. Хто тут найвищий?



наліпка



3-6 років

Відшукай потрібний пазлик. Приклей таку саму наліпку.

**Батькам.** 2-річним малюкам дозвольте просто наклеїти наліпку на вказане Вами місце.





# ДИВНИЙ метелик



На фермі, де корівка Конні мешкає зі своїми матусею і татусем, настав ранок. Сонечко вже усміхалося новому дню і корівки пішли на луг, щоб поснідати травичкою.

«Ох, як же смачно пахнуть ці квіточки!» – подумала Конні, нюхаючи польові квіти.

Аж тут на лузі з'явився метелик, який теж принюхувався до квітки.

«Який гарний метелик, і як граційно він махає своїми крильцями!» – подумала Корівка.

«Рятуйте! – вигукнув метелик. – Ця Корівка надумала мене з'їсти!»

«Погляньте, який дружелюбний метелик», – подумала Конні, наздоганяючи наляканого метелика, який і гадки не мав, що Корівка лише хоче з ним пограти.

Втомившись тікати, метелик сів перепочити на кущ. «Ха-ха, – подумав метелик. – Тепер вона мене не впіймає, бо тут занадто високо».

«Я не можу дістати, я не можу дістати!» – кричала Корівка.

Раптом її осаянула думка... Конні наступила на кущ і той нахилився аж до землі.

«Ох!» – метелик почав падати і приземлився на їжачка.

«Я впевнений, голки їжачка захистять мене від неї», – подумав метелик.

Але Конні ніколи раніше не бачила їжачка і не знала, що у їжаків є голки. Тож вона сміливо наблизилася до метелика.

«Ой! – вигукнула Корівка, вколовшись. – Як боляче!»

Але Конні не довго плакала і невдовзі знову почала наздоганяти метелика.

3-6 років

Покажи олівцем, як метелик тікав від Конні.

Виріж героїв до казки зі звороту обкладинки!





3-6 років

Проведи Конні через річку. Обережно, деякі камінчики слизькі! Ступай лише по тих, на яких сидять равлики. Зафарбуй ці камінчики жовтим або коричневим олівцем, щоб Корівка не впала у воду.

Метелик долетів до річки.  
«Ха-ха! – подумав метелик. – Я знаю, що корови не вмюють ані літати, ані плавати. Нарешті я у безпеці!»  
Але Конні була винахідливою корівкою. Вона накидала в річку камінчиків і, ступаючи по них, перейшла на інший берег.  
«О, ні! Невже знову?» – вигукнув метелик і полетів далі.  
Та раптом Корівку спіткало нове лихо. Вона застрягла у болоті.  
«Ох, я не можу рухатися!» – сказала Конні.  
«Нарешті! – подумав метелик. – Нарешті вона залишить мене у спокої!»  
Однак метелику стало шкода Конні. Він вирішив допомогти їй. Тож метелик полетів до отари овець. Там він почав набридати одному з баранів.

«Я тебе зараз провчу!» – вигукнув баран і побіг за метеликом, який полетів над болотом.  
Баранець, женучись за метеликом, з розгону налетів на Корівку і виштовхав Конні з болота. Вона злетіла високо в небо й закричала: «Допоможіть! Рятуйте!». А потім впала на землю і радісно сказала: «Дякую, маленький метелику! Тепер ми можемо погратися?».  
«Бідолашний я! – пожалів себе метелик. – Я так втомився. Напевне, така моя доля – стати вечерею для цієї Корівки».  
Але потім метелик побачив, що Конні плаче. І тоді він зрозумів, що Корівка лише хотіла погратися, а тепер вона плаче, бо вже ніч і вона заблукала.



І несподівано метелик частково перетворився на світлячка. Конні побачила світло на його хвостіку. «Прямуй за мною, – сказав метелик. – Я відведу тебе додому».

Корівчині мама й тато вже дуже хвилювалися. Вони скрізь шукали свою доньку.

«Поглянь, це ж Конні!» – радісно вигукнула корівчина мама.

Конні була дуже рада побачити своїх батьків і хутчіш побігла їм назустріч!

«Люблю, коли все добре завершується», – подумав метелик, повертаючись теж додому.

Щаслива та задоволена Конні швидко заснула, адже вона прожила такий хвилюючий день!

«Правда ж природа чудова?» – думала вона уві сні...



Хто тікав від Корівки Конні? Покажи та наклеї зверху наліпку.



Хто вколов Корівку?



Хто виштовхав Конні з болота?





# Розмальовка із завданням

3-6 років

Розфарбуй Квіточку Джиммі такими кольорами, якими забажаєш.




3-6 років

**Батькам.** Відщипування пластиліну – добра вправа на розвиток дрібної моторики. Не всі 2-річні малюки зможуть впоратися з цим. Тоді нехай дорослий дасть дитині готові кульки, а малюк просто їх наліпить.


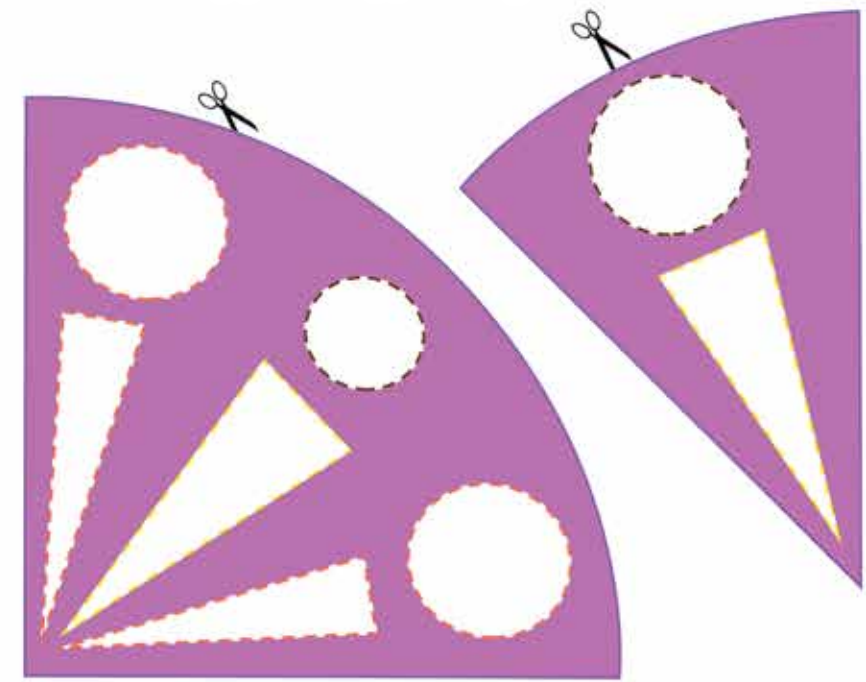
Розфарбуй великий грибочок **червоним** кольором, середній – **коричневим**, а маленький – **жовтим**. Відщипни невеличкі шматочки пластиліну, скачай кульки та наліпи їх на шапинки грибів і на бантик Джиммі. Готовий малюнок повісь на стіну.



# Деталі для вирізання до стор. 1



# Деталі до стор. 15







# Набір для школярків



3-6 років

Спершу обведи метелика кольоровими олівцями. Тоді виріж детальки із стор. 13 та наклеї. Тепер метелик зможе літати!

4-6 років

Відшукай на малюнку всі овали, кружечки та трикутники.

Батькам. 2-3-річним малюкам назвіть фігури, обводячи їх пальчиком.





Автор музики Олександр Албул

4 такти

C G C G C G C

1. Ко - тик мав-гар-нень-ку звич-ку за-си-на-тив че-ре-вич-ку,  
2. Раз ми ко-ти-ка шу-ка-ли, вче-ре-ви-чок за-гля-да-ли.

C G C F C

Ко - тик гар-ну звич-ку мав. Че - ре - ви - чок був теп-лень-кий,  
Де ж ти, ко-тик, заб-лу - кав? Ну, а ко-тик наш гар-нень-кий,

G C G C

Ну, а ко-тик ще ма-лень-кий. Ко - тик в че-ре-вич-ку спав.  
Хоч ма-лень-кий, та хит-рень-кий, в ін - шім че-ре-вич-ку спав.

F C G C

Че - ре - ви - чок був теп - лень - кий ну, а ко - тик ще ма - лень - кий.  
Ну, а ко - тик наш гар - нень - кий, хоч ма - лень - кий та хит - рень - кий,

G C

Ко - тик в че - ре - вич - ку спав.  
Він - шім че - ре - вич - ку спав.

F C G C

Ля ля ля-ля ля, ля-ля ля-ля ля-ля ля

F C G C

ля ля ля-ля ля, ля-ля-ля-ля ля.

2-6 років

Котик грався черевичками й порозкидав їх. Відшукай спершу такий самий черевичок, як і той, у якому спить котик. З'єднай лініями пари однакових черевичків.



# Котик

Зеновій Филипчук

I. Котик мав гарненьку звичку засинати в черевичку.

Котик гарну звичку мав...

Черевичок був тепленький,

Ну, а котик ще маленький.

Котик в черевичку спав...

2р.

II. Раз ми котика шукали, в черевичок заглядали.

– Де ж ти, котик, заблукав?

Ну, а котик наш гарненький,

Хоч маленький, та хитренький,

В іншому черевичку спав...

2р.

П-в: Ля-ля, ля-ля-ля,

Ля-ля, ля-ля, ля-ля-ля,

Ля-ля, ля-ля-ля,

Ля-ля, ля-ля, ля-ля-ля.

2р.

Повторити перший куплет і приспів.

Слухайте пісню на сайті [malyatko-tv.com.ua](http://malyatko-tv.com.ua)





# Логічні ряди

4-6 років

Хто наступний буде в ряді? Наклей потрібні наліпки. Скільки тваринок було у кожному ряді? А скільки стало після виконання завдання?



**Батькам.** Молодшим діткам дозвольте наклеїти наліпки довільно. Називайте малюку тваринку, а той нехай покаже її пальчиком.

# Розвиваємо увагу




3-6 років

Відшукай такого слоника, як у рамці.



2-3 роки

Покажи, хто тримає в руках листячко?

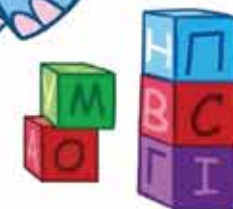


2-6 років

Чим можуть погратися слоники? Обведи ці предмети олівцем.

4-6 років

Обведи листячко за пунктирними лініями.







## Готуємо руку до письма



Допоможи жабці перестрибнути з листочка на листочок.



Покажи всіх рибок. Хто тут каже «ква-ква»?



На скількох листочках встигла посидіти жабка?



Допоможи Котику Шанмао та Квіточці Джиммі зловити всіх рибок. А щоб вони відразу не повтікали, лови від найменшої до найбільшої і кидай їх у відерце до Шанмао. Обведи олівцем двох однакових рибок.



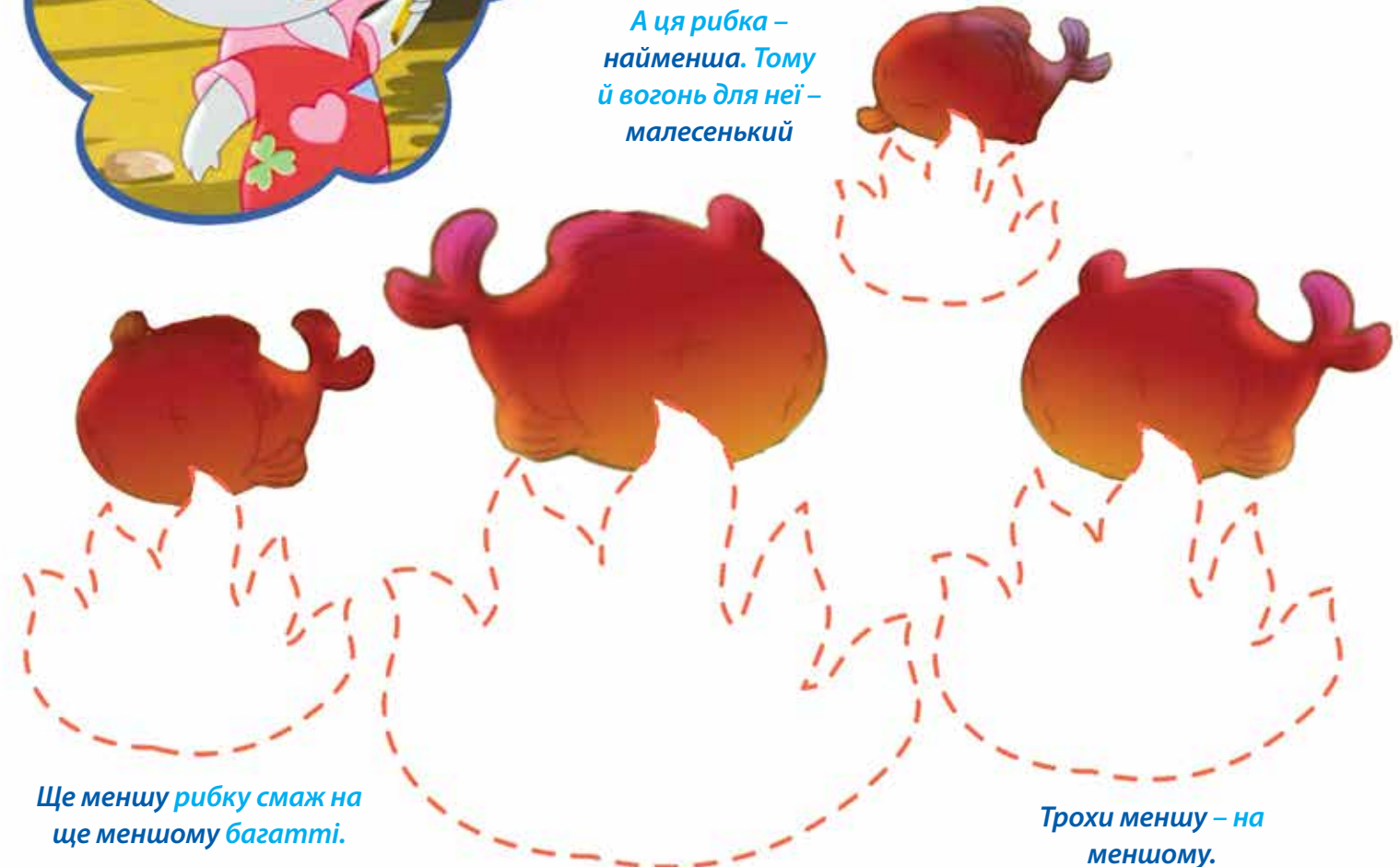
## Навчалочка



Котик Шанмао та Квіточка Джиммі упіймали п'ять рибин, а підсмажили лише чотири. Яку рибку вони відпустили назад у воду? Відшукай її на сусідній сторінці. Як ти вважаєш, чому звірята відпустили п'яту рибку?



А ця рибка – найменша. Тому й вогонь для неї – малесенький



Ще меншу рибку смаж на ще меншому багатті.

Трохи меншу – на меншому.

Найбільшу рибку смаж на великому вогні.



Домалюй червоним олівцем вогонь за пунктирними лініями.




Вмочи пальчик у червону фарбу та розфарбуй вогонь під кожною рибкою.

**Батькам.** Наймолодшим діткам ми частенько пропонуємо домалювати щось пальчиком, умоченим у фарбу. Іноді їм все одно знадобиться Ваша допомога. Просто покеруйте дитячим пальчиком, тримаючи його своєю рукою.



4-6 років

Баранці не могли поділити між собою поле. Лис Микита запропонував їм бігти до Вовка. Хто перший добіжить, той матиме більше поля. Покажи шлях кожного баранця. Хто з них добіг найшвидше?



2-3 роки

Відшукай на полі всіх баранців?

2-6 років

Нагодуй баранців квіточками – проведи лінії від квіточки до баранчика. Кому не вистачило їжі? Наклей наліпку з квіткою на поле.

5-6 років

Допоможи Лису Микиті та Вовку заскочити на віз. Їхній шлях пролягає через рибу, курку, квітку:



3-4 роки

Проведи Вовка та Лиса до возу. Йди по доріжці з риби.





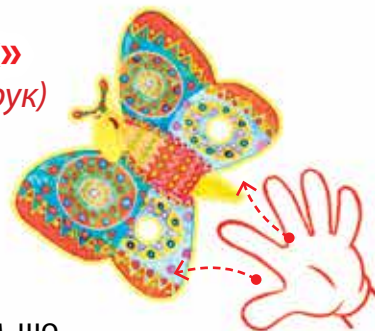
## Іграшки до казки «Дивний метелик» (для рольових ігор та розвитку дрібної моторики рук)



За допомогою цих іграшок дітки разом з батьками зможуть розіграти сцени з казки. Просто вдягайте іграшки на руки, вставляючи у прорізи вказівні та середні пальці.



**Батькам.** Допоможіть малюкам вирізати казкових персонажів з 4 сторінки обкладинки. Зробіть прорізи для пальчиків (з цим дітки ще не впораються). І нумо гратися!



Покажіть малюкам, що можна рухати пальчиками (в повітрі або ж по столу). Так персонажі наче ходять. Для Корівки Конні потрібно задіяти відразу дві руки. Для малюків це досить складне завдання, яке добре тренує не лише пальчики, а й координацію рухів. Адже пальчики мають рухатися одночасно і в одному напрямку!



За допомогою цих казкових героїв дитина може не лише слухати казку, а й бути активною – проголошувати слова якогось персонажа, показувати його дії. Це робить процес читання ще захопливішим, покращує розуміння тексту.

### Журнал «Світлячок», № 1, жовтень 2014 року.

Щомісячний дитячий журнал «Світлячок» засновано у 2014 році.

Засновник, видавець – ТОВ «Телекомпанія «Малятко-ТВ».

Свідоцтво про державну реєстрацію КВ № 20990-10790Р від 29.09.2014 р.

Свідоцтво субекта видавничої справи ДК № 4773 від 29.09.2014 р.

Відповідає санітарно-епідеміологічним нормам України.

Друк: \_\_\_\_\_, \_\_\_\_\_, номер замовлення \_\_\_\_\_, підписано до друку

Тираж 5 000 прим. Ціна договірна.

Вкладка всередині є невід'ємною частиною журналу.

Редакція не несе відповідальності за зміст рекламних матеріалів.

Рукописи не рецензуються і не повертаються.

Адреса редакції, видавця: 02095, м. Київ, вул. Срібнокільська, 20, кв. 123.

Тел.: (044) 569-53-18,

факс: (044) 569-53-14.

Ел. скринька: info@malyatko-tv.com.ua.

Головний редактор – Кметик В.І.

Відповідальний за випуск номера – Кметик Х.В.

Дизайнер – Гнибіда О.В.

Творчий редактор – Добровольська С.І.

©ТОВ «Телекомпанія «Малятко-ТВ», 2014.

©Neptuno Films. Всі права захищено.

©Art Ask Agency, S.L. Всі права захищено.

©ТОВ «Фрески». Всі права захищено.

©Hunan Shanmao Cartoon Co. Limited. Всі права захищено.

©Steve Walsh Productions Limited. Всі права захищено.









**Іграшки до  
казки «Дивний  
метелик»**  
*(для рольових ігор  
та розвитку дрібної  
моторики рук)*



ISSN 2313-8785



9 772313 875002

11